

Inquiry Sheet for Tube Expanders / Karta Doboru Rozwalcówek

To/do:

Fax+

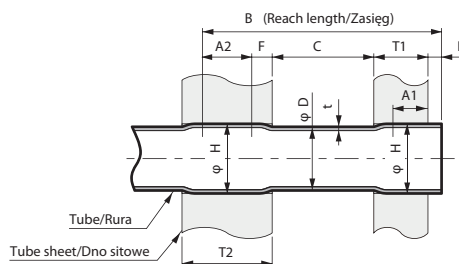
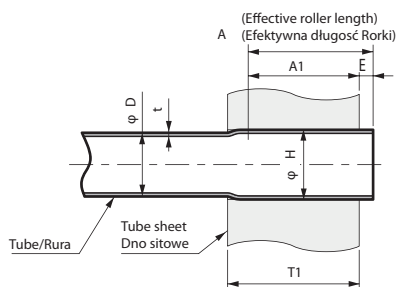
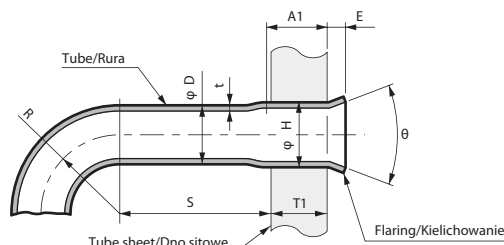
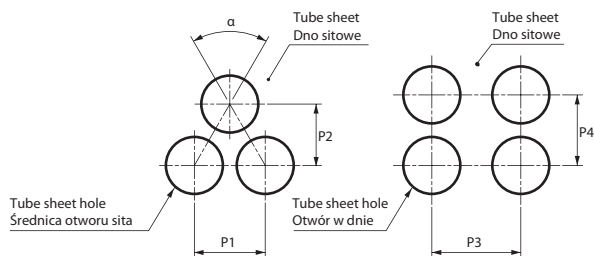
■ Please attach the drawing of the workpiece / Proszę dołączyć parametry obiektu.

1	Tube Size/Wymiary rury	φD	X	t
2	Tube Material/Materiał rury			
3	Tube Sheet Thickness/Grubość dna sitowego	T1	T2	
4	Tube Sheet Material/Materiał sita			
5	Tube Sheet Hole Dia/Średnica otworu w sicie	H		Tolerance Tolerancja
6	No. of Tubes to be Expanded/Liczba rur do rozwalcowania			
7	Expansion Length/Długość rozwalcowania	A1	A2	
8	Length of Tube Projection/Długość części wystającej rury	E		
9	Hole Pitch & Arrangement / Rozstawienie otworów i ich układ	P1	P2	α
		P3	P4	
10	Use of Lubrication Oil/Użycie oleju	Use/Tak	No use/Nie	
11	Distance between Expansion/Odległość między rozwalcowaniami	C	F	
12	Flare Angle/Kąt kielichowania	0°		
13	Length of Straight Tube Part/Długość części prostej rury	S		
14	Curve Radius/Promień zagięcia rury	R		

Sketch of expanding area/Szkic obszaru do rozwalcowania

Remarks/Uwagi

■ Dimensions/Wymiary (mm)



INQ. No. /Zamówienie nr.	Date/Data
Company Name/Nazwa firmy	
Name/Nazwa	Title or Position/Tytuł lub pozycja
Address/Adres	
Phone/Telefon	Fax+
E-mail Address/Adres e-mail	



Przedsiębiorstwo Produkcyjno-Remontowe KRAIS
 Poland, 55-106 Zawonia, Czachowo 15
 tel. +48 71 312 05 96, fax +48 71 387 03 32
<http://www.krais.com>, email: expanders@krais.com